

wedi *Moltorouuo*

Det modulære vægssystem til ethvert badeværelse





wedi *Moltoromo*

Modulære, personlige indretningsløsninger
til bedre pladsudnyttelse


Med dette modulære wedi Moltoromo-system er det muligt at skabe en lang række vægformer til forskellige anvendelsesformål i badeværelser og wellnessrum på en effektiv måde. Runde former, hjørneløsninger eller for eksempel slangelinjer er hurtige og nemme at montere.

Dette gør, at der næsten ikke er nogen grænser for fliseudsmykning eller påføring af puds. Kvalitet fra wedi sikrer livskvalitet i et hvilket som helst badeværelse.




Fuldstændig frihed

Gode grunde til at vælge vægssystemet



Stort udvalg af systemkomponenter

Udover bøjede elementer med forskellig radius omfatter vægssystemet også hjørnestykker, lige vægelementer samt afslutnings- og forbindelsesdele.




Mange forskellige udformninger

Den modulære opbygning og alle de forskellige systemkomponenter gør, at der med wedi Moltoromo kan skabes næsten hvilken som helst vægkombination for at opfylde individuelle behov.



Utallige anvendelsesmuligheder

wedi Moltoromo er et decideret innovativt system, der byder på nye indretningsmuligheder i et hvilket som helst badeværelse – fra en klassisk skillevæg til et unikt brusebad.





Hurtig og let montage

Opbygningen er enkel og hurtig, da alle stykker kan samles med fjer og not og derefter dækkes med fliser eller puds.

Plads til idéer

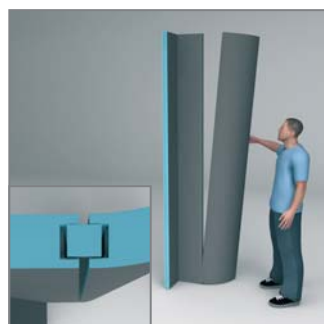
Ubegrænsede udformningsmuligheder



Til stabilisering af Moltoromo-vægelementerne placeres der mellem gulvet og vægelementet en fikseringsklods, der føres ind i den dertil beregnede not.



For at sammenkoble to Moltoromo-vægelementer skal fjeren allerede før hærdningen føres ind i noten, hvor der er påført wedi 610 klæbe- og tætningsmiddel.



For at kunne anbringe efterfølgende elementer på den monterede fjer skal deres noter ligeledes forsynes med wedi 610 klæbe- og tætningsmiddel.



Yderligere vægelementer kan monteres enkeltvist ifølge det samme princip. Før flisebelægning forsynes pladeovergangene med wedi Tools selvklæbende armeringsbånd.



Eksempel 1: Fritstående, U-formet systemopbygning

Kreative skillevægge

Det omfattende og alsidige wedi Moltoromo-system byder på utroligt mange muligheder for at sætte et personligt præg ved indretning af rum med indervægge. Systemet kan til enhver tid anvendes som brusebadsvæg, men er samtidigt også en særdeles velegnet rumopdelings-, skillevægs- eller afskærmningsløsning. Den modulære opbygning og det store udvalg af enkelt-elementer giver mulighed for utroligt mange variationer, både hvad angår placering og udformning. Praktisk talt alle designidéer kan gennemføres, hvad enten det drejer sig om runde eller lige

linjer, klassiske eller opsigtsvækkende former. Samtlige elementer er desuden lette og sikre at anvende, og de kan belægges med fliser helt efter ønske.

Med Moltoromo-systemet tilbyder wedi enestående og helt nye løsningsalternativer til innovative rumindretninger indendørs, der skal beskyttes mod fugt, men samtidig udsmykkes med produkter af høj kvalitet.



Eksempel 2: Halvrund systemopbygning op ad væg



Eksempel 3: Systemopbygning op ad væg med baseelement wedi Fundo gulvelement (1800 x 900 mm)

Kreativ brusebadsopbygning

De forskellige modulære elementer fra wedi Moltoromo giver ikke kun mulighed for en lang række brusebadsvægudformninger. De kan også kombineres med andre wedi produkter til badeværelset.

Der opnås f.eks. en ideel forbindelse med Fundo-gulvelementerne, som giver de mest kreative brusebadsløsninger. Moltoromo-programmets elementer kan fås med og uden forsyningskanal. Forsyningselementernes robuste opbygning gør, at der er plads til

vandrør og forbindelser i hulrummet, men samtidigt fungerer de som stabile bæreelementer med henblik på montage af armaturer og rørledninger.

Særlige anvendelsesmuligheder: Brusekabiner kan også placeres midt i rummet, da der i selve systemet allerede er afsat plads til forbindelserne, som således ikke længere kræver vægmontering.



Eksempel 1: Systemopbygning op ad væg med basiselement wedi Fundo gulvelement (1800 x 900 mm)



Eksempel 2: Systemopbygning op ad væg med basiselement wedi Fundo gulvelement (1200 x 900 mm)



Eksempel 3: Fritstående, oval systemopbygning



Eksempel 4: Fritstående snegleformet systemopbygning



wedi Hovedkontor Skandinavien
Bygaden 19, Følle · DK-8410 Rønne
Tel +45 47 38 23 29 · Fax +45 47 77 23 29
klaus.lebæk@wedi.dk · www.wedi.dk