

## Sanoasa variokabiner

### wedi Sanoasa *Toretta* | variokabine



Sanoasa Toretta, med sprøjtetag



Sanoasa Toretta, med fladt tag

#### Betegnelse

wedi Sanoasa Toretta, med sprøjtetag

wedi Sanoasa Toretta, med fladt tag

#### Emb. enhed

1 stk.

1 stk.

#### Best. nr.

07-66-11/000

07-66-10/000

#### Tilbehør

Rustfri stålarm med glasdør

1 stk.

67-67-00/000

Vægvarme (vandbåren)

1 stk.

67-67-40/000

Siddebænkvarme (vandbåren)

1 stk.

67-67-40/100

Sprøjtetag med epoxy harpiks belægning

1 stk.

67-66-11/000

Fladt tag med epoxy harpiks belægning

1 stk.

67-66-10/000

#### ! Leveringstiden er ca. 6–7 uger.

- Ved valgmuligheden væg- og siddebænk varme drejer det sig om varmvands rør (12 mm PEX), der er monteret på fabrikken, inkl. et 1/2" udvendigt gevind som tilslutning. Varmeteknikken skal etableres på monteringsstedet.
- Ved funktioner som f.eks. dampbad skal der leveres en fald dannelse til afledning af kondens.
- Epoxy harpiks belægningerne kan leveres i henhold til RAL-farvesystemet.

#### 👤 2 montører

#### m² Sanoasa Toretta:

(angivelser med tillæg af flisetilskæringer)

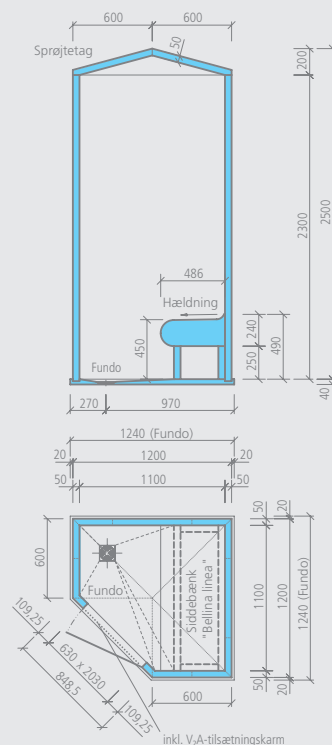
- Indvendig flade uden tag: ca. 7,50 m²
- Udvendig flade uden tag: ca. 9,50 m²
- Gulv: ca. 0,70 m²
- Bænk: ca. 1,10 m²

#### 👤 Sanoasa Toretta

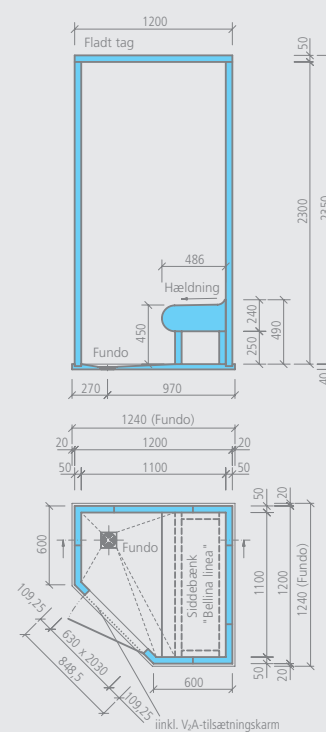
- Installationsfærdige væg- og tagelementer
- Flydende siddeelement
- Fundo gulvelement inkl. afløb

#### Tekniske tegninger

##### Sanoasa Toretta, sprøjtetag



##### Sanoasa Toretta, fladt tag



# wedi Sanoasa Pergola | variokabine



Sanoasa Pergola, med tunnel tag



Sanoasa Pergola, med fladt tag

## Betegnelse

wedi Sanoasa Pergola, med tunnel tag

wedi Sanoasa Pergola, med fladt tag

## Emb. enhed

1 stk.

1 stk.

## Best. nr.

07-66-21/000

07-66-20/000

## Tilbehør

Rustfri stålkarm med glasdør

Vægvarme (vandbåren)

Siddebænkvarme (vandbåren)

Tunneltag med epoxy harpiks belægning

Fladt tag med epoxy harpiks belægning

1 stk.

1 stk.

1 stk.

1 stk.

1 stk.

67-67-00/000

67-67-41/000

67-67-41/100

67-66-21/000

67-66-20/000

! • Leveringstiden er ca. 6–7 uger.

• Ved valgmuligheden væg- og siddebænk varme drejer det sig om varmtvands rør (12 mm PEX), der er monteret på fabrikken, inkl. et 1/2" udvendigt gevind som tilslutning.

Varmeteknikken skal etableres på monteringsstedet.

• Ved funktioner som f.eks. dampbad skal der leveres en falddannelse til afledning af kondens.

• Epoxy harpiks belæggningerne kan leveres i henhold til RAL-farvesystemet.

👷 2 montører

## m² Sanoasa Pergola:

(angivelser med tillæg af flisetilskæringer)

• Indvendig flade uden tag: ca. 11,00 m²

• Udvendig flade uden tag: ca. 12,50 m²

• Gulv: ca. 1,10 m²

• Bænke: ca. 2,20 m²

## 👷 Sanoasa Pergola

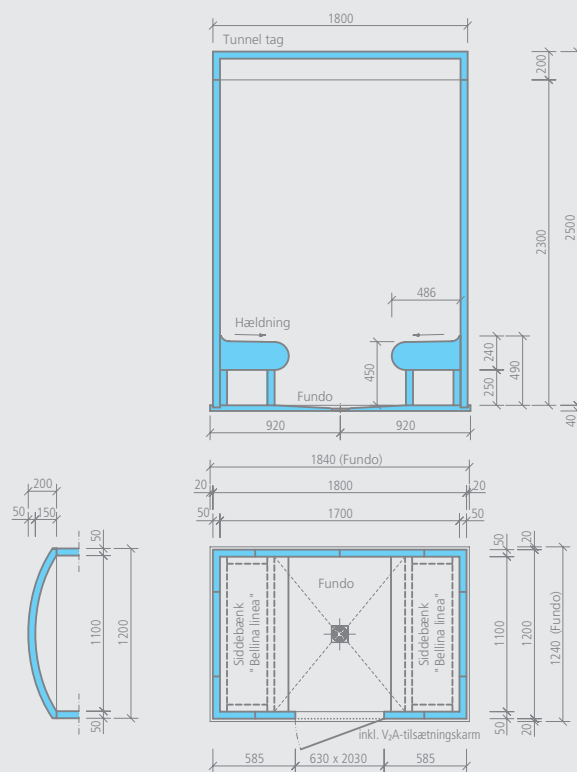
• Installationsfærdige væg- og tagelementer

• 2 flydende siddeelementer

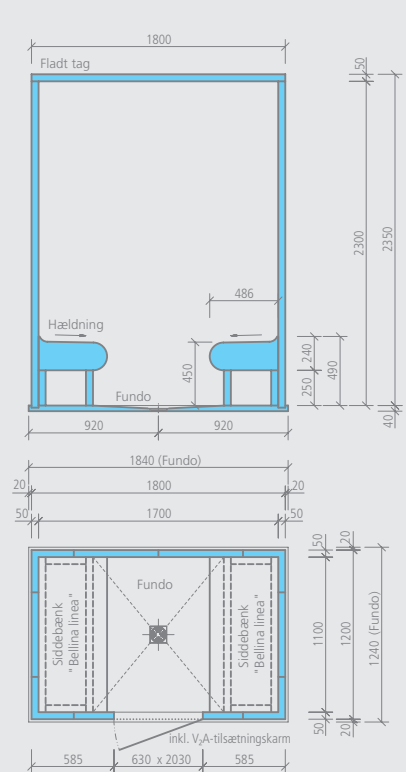
• Fundo gulvelement inkl. afløb

## Tekniske tegninger

Sanoasa Pergola, tunnel tag



Sanoasa Pergola, fladt tag



## Sanoasa variokabiner

wedi Sanoasa *Capricia* | variokabine

Sanoasa Capricia, med kuppel tag



Sanoasa Capricia, med fladt tag

## Betegnelse

wedi Sanoasa Capricia, med kuppel tag

wedi Sanoasa Capricia, med fladt tag

## Emb. enhed

1 stk.

1 stk.

## Best. nr.

07-66-31/000

07-66-30/000

## Tilbehør

Rustfri stålarm med glasdør

1 stk.

67-67-00/000

Vægvarme (vandbåren)

1 stk.

67-67-42/000

Siddebænkvarme (vandbåren)

1 stk.

67-67-42/100

Kuppel tag med epoxy harpiks belægning

1 stk.

67-66-31/000

Fladt tag med epoxy harpiks belægning

1 stk.

67-66-30/000

## ! • Leveringstiden er ca. 6–7 uger.

- Ved valgmuligheden væg- og siddebænkvarme drejer det sig om varmtvands rør (12 mm PEX), der er monteret på fabrikken, inkl. et 1/2" udvendigt gevind som tilslutning.

Varmeteknikken skal etableres på monteringsstedet.

- Ved funktioner som f.eks. dampbad skal der leveres en falddannelse til afledning af kondens.

- Epoxy harpiks belægningerne kan leveres i henhold til RAL-farvesystemet.

## 👤 2 montører

m<sup>2</sup> Sanoasa Capricia:

(angivelser med tillæg af flisetilskæringer)

- Indvendig flade uden tag: ca. 12,00 m<sup>2</sup>

- Udvendig flade uden tag: ca. 12,80 m<sup>2</sup>

- Gulv: ca. 1,40 m<sup>2</sup>

- Bænke: ca. 2,00 m<sup>2</sup>

## 👤 Sanoasa Capricia

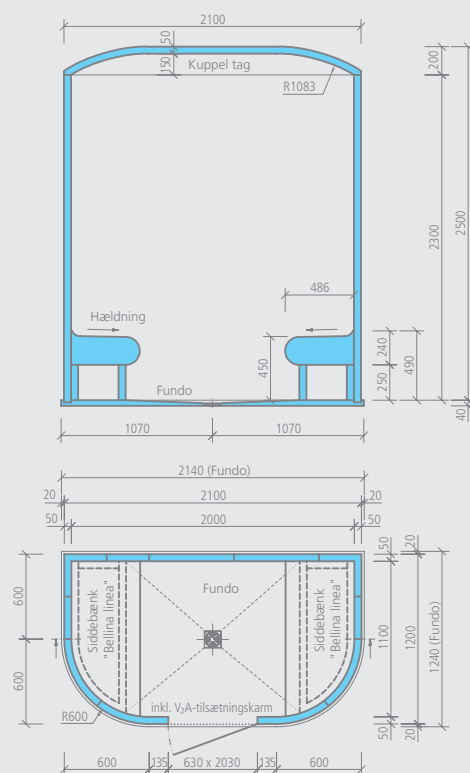
- Installationsfærdige væg- og tagelementer

- 2 flydende siddeelementer

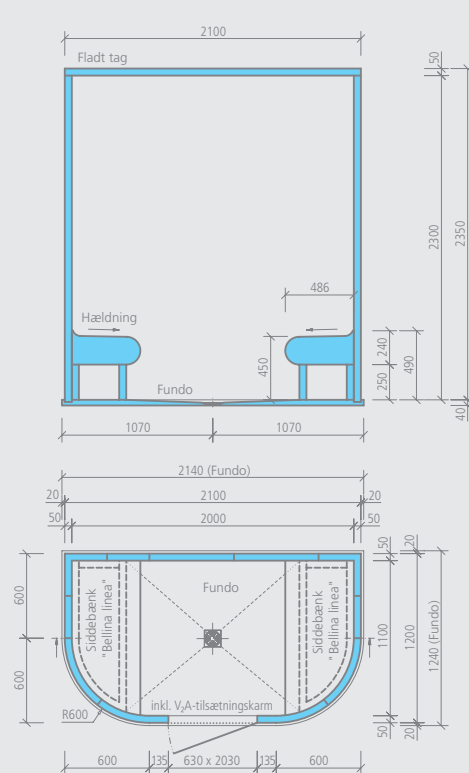
- Fundo gulvelement inkl. afløb

## Tekniske tegninger

## Sanoasa Capricia, kuppel tag



## Sanoasa Capricia, fladt tag



## wedi Sanoasa *Bicocca* | variokabine



Sanoasa Bicocca, med sprøjtetag



Sanoasa Bicocca, med fladt tag

### Betegnelse

wedi Sanoasa Bicocca, med sprøjtetag

wedi Sanoasa Bicocca, med fladt tag

### Emb. enhed

1 stk.

1 stk.

### Best. nr.

07-66-41/000

07-66-40/000

### Tilbehør

Rustfri stålkarm med glasdør

1 stk.

67-67-00/000

Vægvarme (vandbåren)

1 stk.

67-67-43/000

Siddebænkvarme (vandbåren)

1 stk.

67-67-43/100

Sprøjtetag med epoxy harpiks belægning

1 stk.

67-66-41/000

Fladt tag med epoxy harpiks belægning

1 stk.

67-66-40/000

! • Leveringstiden er ca. 6–7 uger.

• Ved valgmuligheden væg- og siddebænk varme drejer det sig om varmtvands rør (12 mm PEX), der er monteret på fabrikken, inkl. et 1/2" udvendigt gevind som tilslutning.

Varmeteknikken skal etableres på monteringsstedet.

• Ved funktioner som f.eks. dampbad skal der leveres en falddannelse til afledning af kondens.

• Epoxy harpiks belægningerne kan leveres i henhold til RAL-farvesystemet.

🛠️ 2 montører

📐 Sanoasa Bicocca:

(angivelser med tillæg af flisetilskæringer)

• Indvendig flade uden tag: ca. 11,00 m<sup>2</sup>

• Udvendig flade uden tag: ca. 12,50 m<sup>2</sup>

• Gulv: ca. 1,30 m<sup>2</sup>

• Bænke: ca. 2,40 m<sup>2</sup>

### 🛠️ Sanoasa Bicocca

• Installationsklare væg- og tagelementer

• Fundo gulvelement inkl. afløb

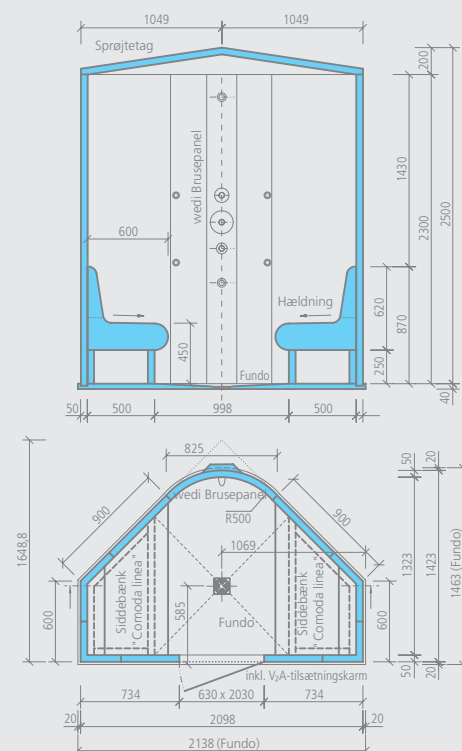
• Bruseteknik: Komplette præinstallerede ledninger til håndbruseren

• Massageteknik: Komplette præinstallerede ledninger til 4 massagedyser

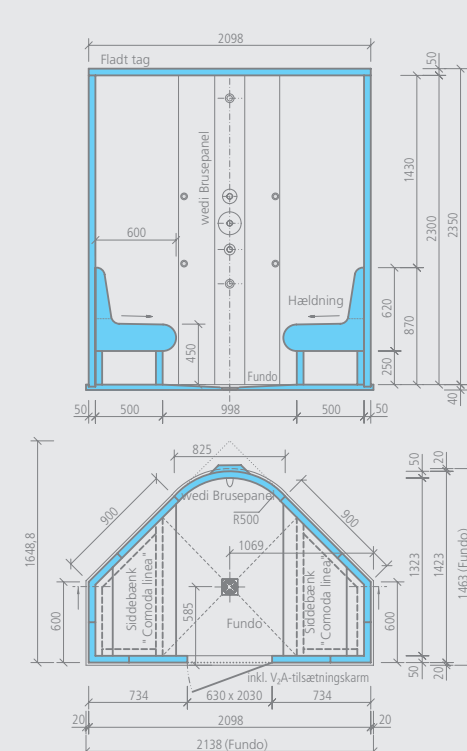
• 2 flydende siddeelementer

### Tekniske tegninger

Sanoasa Bicocca, sprøjtetag



Sanoasa Bicocca, fladt tag



## Sanoasa variokabiner

wedi Sanoasa *Vista* | variokabine

## Betegnelse

wedi Sanoasa Vista, med tunnel tag

Emb. enhed

1 stk.

Best. nr.

07-66-50/000

## Tilbehør

Glasdør

1 stk.

67-67-00/100

Vægvarme (vandbåren)

1 stk.

67-67-44/000

Siddebænkvarme (vandbåren)

1 stk.

67-67-44/100

Tunneltag med epoxy harpiks belægning

1 stk.

67-66-50/000

- Leveringstiden er ca. 6–7 uger.
- Ved valgmuligheden væg- og siddebænk varme drejer det sig om varmtvandsvarmerør (12 mm PEX), der er monteret på fabrikken, inkl. 1/2" udvendigt gevind som tilslutning. Varmeteknikken skal etableres på monteringsstedet.
- Epoxy harpiks belægningerne kan leveres i henhold til RAL-farvesystemet.

2 montører

## Sanoasa Vista:

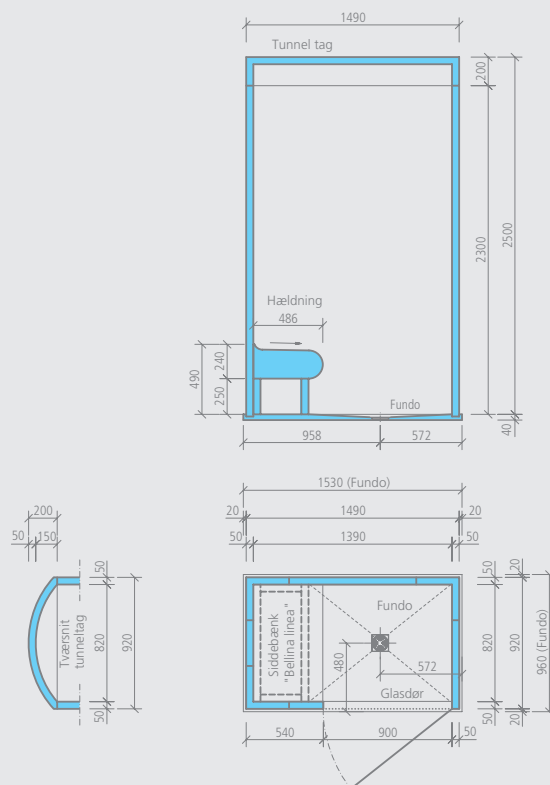
(angivelser med tillæg af flisetilskæringer)

- Indvendig flade uden tag: ca. 8,00 m<sup>2</sup>
- Udvendig flade uden tag: ca. 9,50 m<sup>2</sup>
- Gulv: ca. 0,90 m<sup>2</sup>
- Bænk: ca. 0,90 m<sup>2</sup>

## Sanoasa Vista

- Installationsfærdige væg- og tagelementer
- Flydende siddeelement
- Fundo gulvelement inkl. afløb

## Tekniske tegninger



## wedi Sanoasa *Panorama* | variokabine



Betegnelsen	Emb. enhed	Best. nr.
wedi Sanoasa Panorama, med tunnel tag	1 stk.	07-66-60/000

### Tilbehør

Glasdør og glasvæg	1 stk.	67-67-00/200
Vægvarme (vandbåren)	1 stk.	67-67-44/000
Siddebænkvarme (vandbåren)	1 stk.	67-67-44/100
Tunneltag med epoxy harpiks belægning	1 stk.	67-66-50/000

- ! • Leveringstiden er ca. 6–7 uger.
- Ved valgmuligheden væg- og siddebænk varme drejer det sig om varmtvands rør (12 mm PEX), der er monteret på fabrikken, inkl. 1/2" udvendigt gevind som tilslutning. Varmeteknikken skal etableres på monteringsstedet.
- Epoxy harpiks belægningerne kan leveres i henhold til RAL-farvesystemet.

👷 2 montører

### m² Sanoasa Panorama:

(angivelser med tillæg af flisetilskæringer)

- Indvendig flade uden tag: ca. 5,50 m<sup>2</sup>
- Udvendig flade uden tag: ca. 6,80 m<sup>2</sup>
- Gulv: ca. 0,90 m<sup>2</sup>
- Bænke: ca. 0,90 m<sup>2</sup>

### 👷 Sanoasa Panorama

- Installationsfærdige væg- og tagelementer
- Flydende siddeelement
- Fundo gulvelement inkl. afløb

### Tekniske tegninger

